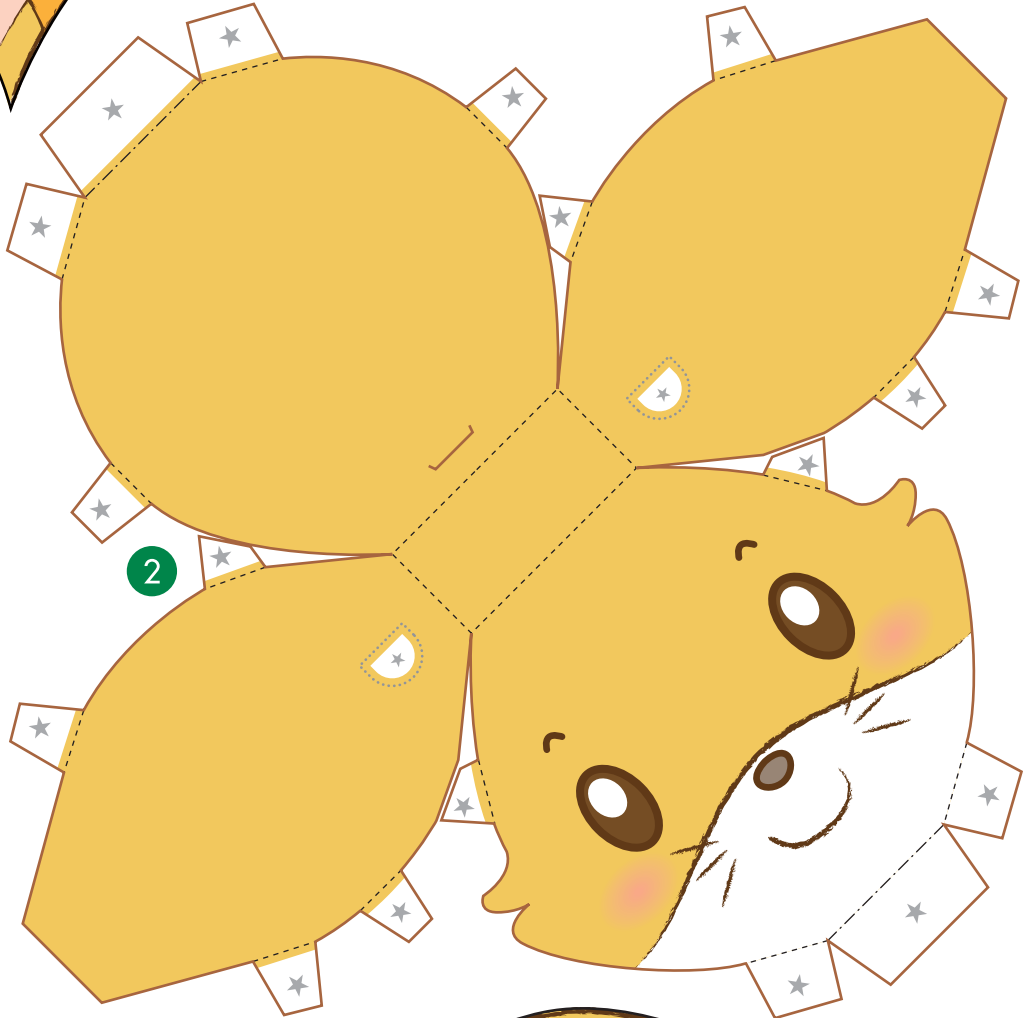
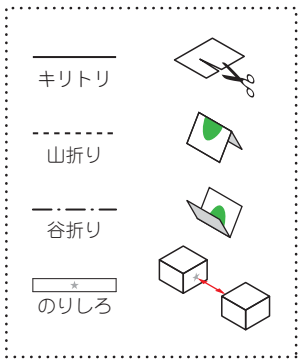
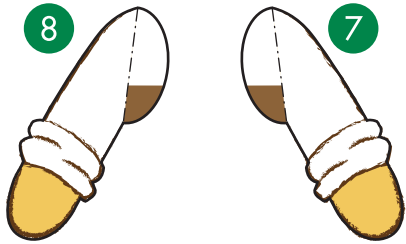
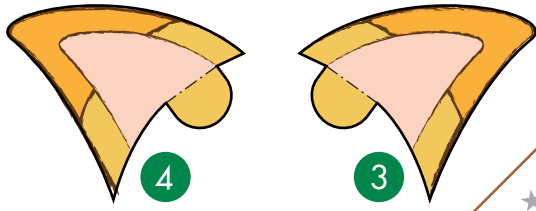





ペーパークラフト

⑭ こんにいさん

●ハガキ厚程度の紙に印刷し、別紙「工作の基本」を参考に、組み立て図をよく見て作業しましょう。



① 輪状にして接着。

穴に差し込む。
接着しません。

② 忘れずに切り込みを入れます。

③ ④ ⑤ ⑥ ⑦ ⑧ ⑨
曲線に沿ってふくらみをつけながら、
ていねいに接着します。

⑨
のりしろを寄せて
接着します。

⑧ ⑨
内側に折り込みます。